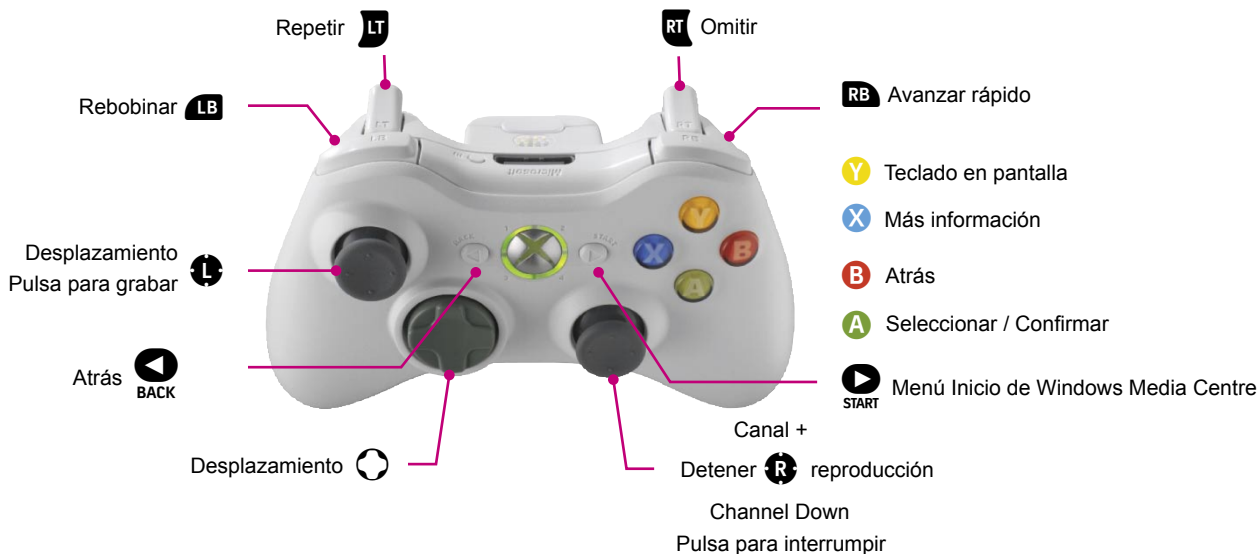


Referencia rápida de Windows Media Center para Xbox 360™

Este documento contiene información importante sobre cómo utilizar tu Xbox 360 con Windows Media Center. Aquí encontrarás información sobre la utilización del mando Xbox 360 y de los mandos multimedia Xbox 360 con Windows Media Center, así como algunas sugerencias de conectividad de redes.

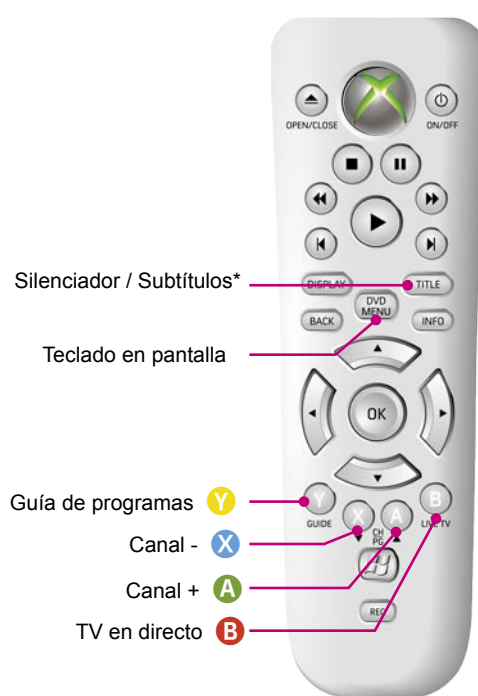
Mando Xbox 360



Mando multimedia universal Xbox 360



Mando multimedia Xbox 360




Utilización de Windows Media Center con Xbox 360™

Mando multimedia universal Xbox 360 y Mando multimedia Xbox 360

Utilizar el Mando multimedia universal Xbox 360 es la mejor forma de acceder a las características de Windows Media Center. Puedes controlar toda tu experiencia Xbox 360 con un diseño ergonómico que lleva botones retroiluminados, el mando universal para el televisor y los controles integrados de Windows XP Media Center. Puedes adquirir el mando multimedia universal Xbox 360 a través del sitio Web www.xbox.com.


Durante un período de tiempo limitado, Xbox 360 Core System incluirá el Mando multimedia Xbox 360.

Iniciar Windows Media Center

El Mando multimedia universal Xbox 360 y la Xbox 360 El Mando multimedia universal incluye un botón para iniciar Windows Media Center  (al que nos referimos como **Start**).

- Si se apaga la consola Xbox 360, pulsa **Start** para encender la consola Xbox 360 e iniciar Windows Media Center.
- Si estás en la Interfaz Xbox, pulsa **Iniciar** en cualquier ubicación para iniciar Windows Media Center.

Mando Xbox 360

Para iniciar Windows Media Center, entra en la Interfaz Xbox y selecciona **Multimedia**. Para mostrar el menú Inicio cuando Windows Media Center se esté ejecutando, pulsa el botón  Start del mando.

Introducir texto en pantalla

Puedes introducir texto o números utilizando el teclado en pantalla Xbox 360 o el teclado numérico del Mando multimedia universal Xbox 360. Para mostrar el teclado en pantalla cuando necesites introducir texto, pulsa **DVD MENU** en los mandos Xbox 360 o **Teclado en pantalla Y** del mando Xbox 360.

Obtener más información para hacer más cosas

Para saber qué programa de TV estás viendo o para añadir más música o imágenes a tu biblioteca multimedia, pulsa **INFO** en los mandos multimedia Xbox 360 o **Más información X** en el mando Xbox 360. Con **INFO** tendrás acceso a tareas relacionadas con lo que estés haciendo, como escuchar música o ver la TV.

Conectividad de la red y Xbox 360™

Utilizar el Adaptador de red inalámbrico Xbox 360

Puedes conectar la consola Xbox 360 a una red inalámbrica 802.11a ó 802.11g mediante un adaptador inalámbrico Xbox 360. El Adaptador inalámbrico Xbox 360 puede adquirirse a través de la página www.xbox.com.

Al usar Windows Media Center, las redes inalámbricas 802.11a ofrecen un ancho de banda extraordinario.

Además, las redes 802.11a son menos proclives a sufrir interferencias, lo que se traduce en una mejor calidad de vídeo.

Si actualmente utilizas una red inalámbrica 802.11g para establecer comunicaciones entre ordenadores y otros dispositivos de tu red doméstica, puedes añadir una red inalámbrica 802.11a, que te proporcionará un gran ancho de banda para el uso de contenido multimedia con la consola Xbox 360.

Mejorar el rendimiento de la red

El Optimizador de rendimiento de red evalúa el rendimiento de la red. Comprueba el ancho de banda entre la consola Xbox 360 y un PC con Windows Media Center, y hace sugerencias para incrementarlo.

Para utilizar el Optimizador de rendimiento de red:

1. En el PC con Windows Media Center,
2. Selecciona **Todos los programas > Accesorios > Center**.
3. Haz clic en **Media Center Extender Manager**.
4. Selecciona la consola Xbox 360 en la lista y, a continuación, haz clic en **Propiedades**.
5. Haz clic en **Optimizador de rendimiento de red**.

Redes domésticas y TV de alta definición (HDTV)

Windows Media Center es compatible con la salida de vídeo estándar y de alta definición en la consola Xbox 360. Los requisitos de red para ver vídeo de alta definición son más estrictos que los del vídeo estándar.

Para vivir la mejor experiencia de vídeo de alta definición, conecta la consola a la red utilizando una conexión por cable (Ethernet).

Para obtener más información sobre Xbox 360 y Windows Media Center, consulta la **Ayuda de Media Center Extender** en el PC en el que se está ejecutando Windows Media Center cuando haya terminado la instalación.